

## Switch

I carrelli Switch coniugano flessibilità, elevata adattabilità e facilità di configurazione, rispondendo in maniera efficace a tutte le necessità di utilizzo.

*Innovative carts designed with the future of healthcare firmly in mind which guarantee unrivalled usability and safety for both patients and operators, combining innovation and state-of-the-art design.*

**SWITCH**  
Caratteristiche  
principali  
Main features

384

**SWITCH**  
Configurazioni  
Configurations

394

**SWITCH**  
Accessori  
Accessories

397



# SWITCH


## Caratteristiche principali Main features

FLESSIBILITÀ, ELEVATA ADATTABILITÀ, FACILITÀ DI CONFIGURAZIONE E DI UTILIZZO, SWITCH È STATO CONCEPITO PER SODDISFARE LE ESIGENZE PIÙ DISPARATE ED IMPEGNATIVE.

DISPONIBILE IN TRE VERSIONI: SWITCH 45 E SWITCH 65 CON UNA SOLA FILA DI CASSETTI E SWITCH 90 CON UNA DOPPIA FILA DI CASSETTI.

*THE FLEXIBLE, HIGHLY ADAPTABLE, EASY TO CONFIGURE AND USER FRIENDLY SWITCH CART IS DESIGNED TO SATISFY THE MOST CHALLENGING AND DEMANDING APPLICATIONS.*

*AVAILABLE IN THREE CART MODULES: THE SINGLE DRAWER COMPARTMENT SWITCH 45 AND SWITCH 65 AND THE DOUBLE DRAWER COMPARTMENT SWITCH 90.*



SWITCH 45



SWITCH 65



SWITCH 90



**RESISTENZA**  
DURABLE

ROBUSTA SCOCCA METALLICA ELETTRO-ZINCATA. ECCELLENTE RESISTENZA MECCANICA ED AGLI AGENTI CHIMICI.  
*HIGHLY ROBUST ELECTRO-GALVANIZED METALLIC CART MODULE. EXCELLENT MECHANICAL AND CHEMICAL RESISTANCE.*



**ERGONOMIA**  
ERGONOMICS

CARRELLO COMPATTO, DOTATO DI ECCELLENTE MANOVRABILITÀ E FACILITÀ DI UTILIZZO.  
*SINGLE COMPACT CART MODULE. EASY RUNNING AND EXCELLENT MANOEUVRABILITY EVEN WHEN FULLY LOADED.*



**SICUREZZA**  
SAFETY

STRUTTURA DEL CARRELLO LEGGERA E STABILE. FACILITÀ DI PULIZIA E DISINFEZIONE. SISTEMA DI ATTACCO DEGLI ACCESSORI SICURO E AFFIDABILE.  
*LIGHT WEIGHT, STABLE CART STRUCTURE. EASY CLEANING AND DISINFECTION. SECURE AND RELIABLE ACCESSORY ATTACHMENT.*



**MODULARITÀ**  
CONFIGURABILITY

VASTA DISPONIBILITÀ DI COMBINAZIONI DI CASSETTI E CONFIGURAZIONI DI ACCESSORI INTERCAMBIABILI. MOLTEPLICI APPLICAZIONI FUNZIONALI.  
*VAST RANGE OF DRAWER COMBINATIONS AND INTERCHANGEABLE ACCESSORY CONFIGURATIONS. MULTI-APPLICATIONS.*

STRUTTURA DEL CARRELLO DAL DESIGN ESSENZIALE E MODERNO, LEGGERA ED AL CONTEMPO ROBUSTA, REALIZZATA IN METALLO ELETTRO-ZINCATO VERNICIATO A POLVERI EPOSSIDICHE. IL CORPO ESSENZIALE DEL CARRELLO PERMETTE UNA FACILE ACCESSORIABILITÀ AI LATI, NELLA PARTE POSTERIORE E NELLA ZONA SUPERIORE DEL PIANO DI LAVORO, PER LA MASSIMA PERSONALIZZAZIONE E FLESSIBILITÀ FUNZIONALE.

I carrelli Switch 45 e 65 sono dotati di serie sul lato sinistro di tre tasche in materiale plastico trasparente apribili verso il basso ed eventualmente rimovibili. Tuttavia, su richiesta, i carrelli possono essere personalizzati con vari cestini e accessori alternativi. Il carrello è dotato di quattro ruote girevoli antitraccia Ø150 mm, due delle quali, quelle posizionate anteriormente, sono dotate di freno di stazionamento. Perimetralmente, il carrello inoltre presenta un carter di protezione realizzato in materiale plastico e quattro paracolpi girevoli morbidi, che garantiscono protezione da urti accidentali.

*THE CLEAN, MODERN CART BODY IN AN ELECTRO-GALVANIZED EPOXY COATED METALLIC FRAME IS LIGHTWEIGHT AND HIGHLY ROBUST. THE CART BODY DESIGN PERMITS EASY AND QUICK ACCESSORY ATTACHMENT ON THE SIDES, REAR AND UPPER WORKTOP AREA FOR MAXIMUM PRODUCT PERSONALISATION AND APPLICATION FLEXIBILITY.*

*Cart modules Switch 45 and Switch 65 are equipped as standard with three fold down and removable transparent bins on the left hand side. On request the carts may be customized with various bin and accessory combinations. Mounted on four Ø150 mm swivel non-marking castors two of which are fitted with a brake at the front. Shock resistant perimeter base bumper in plastic and four soft round swivel bumpers at each corner protect the cart from knocks and bumps.*

Ampio piano di lavoro stampato in materiale plastico con superficie liscia ideale anche per scrivere. I maniglioni di spinta del carrello sono gli stessi bordi perimetrali di contenimento rialzati su tre lati del piano di lavoro. Semplice da pulire e igienizzare, le superfici del carrello sono prive di spigoli vivi ed interstizi dove sporco e contaminazioni batteriche possano accumularsi.

*Spacious worktop in plastic with an ample preparation area and smooth writing surface. Integrated push handles to minimize overall cart dimensions and a raised three sided perimeter containment border. Easy to clean, fully rounded surface, free of sharp edges and free of built-in accessory ports where dirt and bacteria can accumulate.*

Il carrello è dotato di serie di un piano di lavoro supplementare estraibile lateralmente. Il piano estratto ha una superficie di 36x36 cm. Equipped as standard with a pull out work shelf on slides for additional workspace. Pull out work shelf area 36x36cm.



I carrelli switch sono configurabili con tre combinazioni diverse di altezze dei cassetti, 75 - 150 - 225 mm. La struttura dei cassetti è realizzata in metallo elettro-zincato verniciato a polveri epossidiche. Ampi vani interni di stoccaggio assicurati anche dalla possibilità di estrazione totale dei cassetti mediante robuste guide telescopiche con capacità di carico di 30 kg. Ogni cassetto è dotato di predisposizione per l'inserimento di etichette personalizzabili riparatte da una protezione in materiale plastico trasparente.

*Switch carts are configurable with a combination of three drawer heights - h. 75 - 150 - 225 mm. The one-piece electro-galvanized epoxy coated metallic cart drawer guarantees ample storage volume and total access with full extraction on robust telescopic slides with 30 kg load capacity. Each drawer is fitted as standard with a cart contents label and transparent plastic protective cover. Drawer fronts can be colour coded and personalized with a selection of 6 colours.*



h 75 mm



h 150 mm



h 225 mm



SWITCH 45

SWITCH 65

SWITCH 90

## Switch 45

### Emergenza / Crash

9CS4221EM

#### DOTAZIONI DI SERIE:

- chiusura dei cassetti centralizzata a sigillo;
- kit di 50 sigilli;
- due tasche laterali;
- supporto pompa aspiratore;
- mensola porta monitor / defibrillatore;
- asta porta flebo regolabile con due ganci in materiale plastico;
- supporto porta bombola di ossigeno;
- tavoletta per il massaggio cardiaco;
- supporto porta cateteri e cestino da 14 l.

#### STANDARD FEATURES:

- centralized drawer seal lock;
- 50 seals kit;
- two fold down bins;
- aspirator pump support;
- defibrillator/monitor shelf;
- adjustable IV pole with 2 plastic hooks;
- oxygen cylinder support;
- cardiac massage board;
- catheter holder; medium waste bin 14 l.



## Switch 65

### Medicazione / Medication

9CS6031MD

#### DOTAZIONI DI SERIE:

- chiusura centralizzata dei cassetti con serratura a chiave;
- tre tasche laterali;
- distributore doppio a ribalta con quattro scomparti;
- supporto con mensola in acciaio inox;
- supporto cestini aghi usati universale;
- apri-ampolle;
- asta flebo regolabile con due ganci in plastica;
- supporto per contenitori dei rifiuti Halipac;
- tappetino in PVC per il piano di lavoro.

#### STANDARD FEATURES:

- centralized drawer key lock;
- three fold down bins;
- dispenser with 2 tilting bins each with 4 separated containers;
- shelf support with stainless steel shelf;
- universal sharps container support;
- ampoule breaker;
- adjustable IV pole, with 2 plastic hooks, for accessory bridge attachment;
- Halipac waste container support;
- removable worktop mat in PVC.



## Switch 65

### Terapia / Therapy

9CS6411TP

#### DOTAZIONI DI SERIE:

- chiusura centralizzata dei cassetti con serratura a chiave;
- tre tasche laterali;
- barra accessori laterale 25x10 mm;
- contenitore scatole porta guanti multiplo;
- supporto per cestini aghi usati universale;
- supporto con bacinella in acciaio inox;
- coppia di portarifiuti piccoli da 8 l.

#### STANDARD FEATURES:

- centralized drawer key lock;
- three fold down bins;
- accessory bridge tube;
- 25x10 mm side accessory bar;
- multiple glove box holder for bridge tube;
- universal sharps container support;
- stainless steel basin with support;
- pair of small 8 l. waste bins.



## Switch 65



STRUTTURA DEL CARRELLO DAL DESIGN ESSENZIALE E MODERNO, LEGGERA ED AL CONTEMPO ROBUSTA, REALIZZATA IN METALLO ELETTRICO-ZINCATO VERNICIATO A POLVERI EPOSSIDICHE. IL CORPO ESSENZIALE DEL CARRELLO PERMETTE UNA FACILE ACCESSORIABILITÀ AI LATI, NELLA PARTE POSTERIORE E NELLA ZONA SUPERIORE DEL PIANO DI LAVORO, PER LA MASSIMA PERSONALIZZAZIONE E FLESSIBILITÀ FUNZIONALE.

*THE CLEAN, MODERN CART BODY IN AN ELECTRO-GALVANIZED EPOXY COATED METALLIC FRAME IS LIGHTWEIGHT AND HIGHLY ROBUST. THE CART BODY DESIGN PERMITS EASY AND QUICK ACCESSORY ATTACHMENT ON THE SIDES, REAR AND UPPER WORKTOP AREA FOR MAXIMUM PRODUCT PERSONALISATION AND APPLICATION FLEXIBILITY.*

Ampio piano di lavoro stampato in materiale plastico con superficie liscia ideale anche per scrivere.

I maniglioni di spinta del carrello sono gli stessi bordi perimetrali di contenimento rialzati su tre lati del piano di lavoro. Semplice da pulire e igienizzare, le superfici del carrello sono prive di spigoli vivi ed interstizi dove sporco e contaminazioni batteriche possano accumularsi. Perimetralmente, il carrello inoltre presenta un carter di protezione realizzato in materiale plastico e quattro paracolpi girevoli morbidi, che garantiscono protezione da urti accidentali.

*Spacious worktop in plastic with an ample preparation area and smooth writing surface. Integrated push handles to minimize overall cart dimensions and a raised three sided perimeter containment border. Easy to clean, fully rounded surface, free of sharp edges and free of built-in accessory ports where dirt and bacteria can accumulate.*

*Shock resistant perimeter base bumper in plastic and four soft round swivel bumpers at each corner protect the cart from knocks and bumps.*

## Vani interni / Inner spaces

9CS6000IS

## DOTAZIONI DI SERIE:

- tre tasche laterali;
- due antine di chiusura frontali realizzate in MDF rivestito in materiale plastico dotate di maniglie in acciaio inox e serratura con chiave in duplice copia;
- due vani interni sovrapposti con piani di appoggio in acciaio inox.

## STANDARD FEATURES:

- with three folding bins at side;
- two front doors made of MDF covered by plastic material with stainless steel lock and double key;
- two overlapped inner space with stainless steel tops.

## Porta cartelle / Folder holder

9CS6000FH

## DOTAZIONI DI SERIE:

- tre tasche laterali;
- due antine di chiusura frontali realizzate in MDF rivestito in materiale plastico dotate di maniglie in acciaio inox e serratura;
- due vani interni sovrapposti con piani di appoggio in acciaio inox;
- n. 16 divisori interni realizzati in acciaio verniciato, spostabili e rimovibili a piacimento permettendo di configurare lo spazio interno a proprio piacimento.

## STANDARD FEATURES:

- with three folding bins at side;
- two front doors made of MDF covered by plastic material with stainless steel lock and double key;
- two overlapped inner space with stainless steel tops;
- n. 16 inner dividers made of painted steel, which can be placed and moved as you like permitting to set the internal space in the most proper way.

Il carrello è dotato di serie di un piano di lavoro supplementare estraibile lateralmente. Il piano estratto ha una superficie di 360x360 mm.

*Equipped as standard with a pull out work shelf on slides for additional workspace. Pull out work shelf area 360x360 mm.*



Il carrello è dotato di quattro ruote girevoli antiraccia Ø150mm, due delle quali, quelle posizionate anteriormente, sono dotate di freno di stazionamento. Mounted on four Ø150mm swivel non-marking castors two of which are fitted with a brake at the front.



# Switch 90 Workstation

**DOTAZIONI:**

- doppia chiusura centralizzata dei cassetti con serratura a chiave;
- tubo superiore a ponte porta accessori;
- dispenser con 10 cassettoni inclinabili;
- porta scatole di guanti multiplo;
- due mensole con vaschette rimovibili in materiale plastico;
- barra porta accessori standard 25x10 mm laterale
- cestino medio da 14 l con apertura a ginocchio.

**FEATURES:**

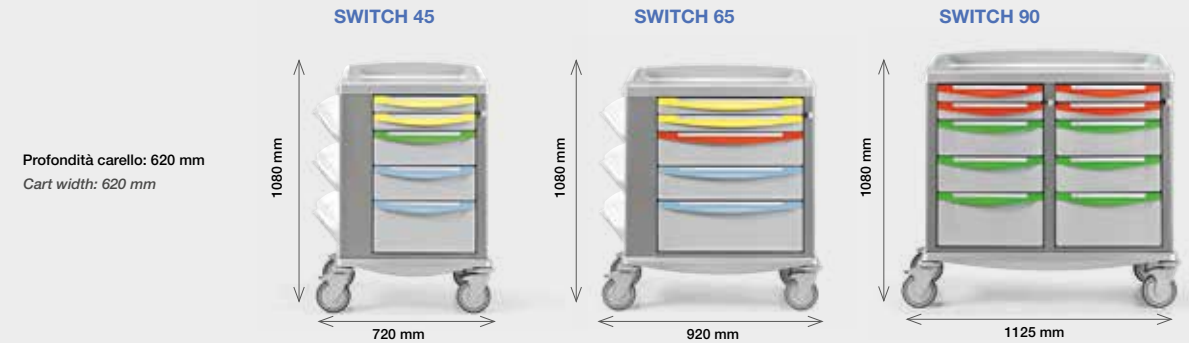
- centralized drawer key lock for each drawer compartment;
- accessory bridge tube;
- dispenser with 10 tilting bins;
- multiple glove box holder for under dispenser;
- two plastic trays support;
- 25x10 mm side accessory bar;
- 14 l medium waste bin.

Composizione esemplificativa del carrello, per i codici degli accessori da configurare fare riferimento alla pagina 397-398-399 (accessori).

Typical cart set-up. To see the product codes for the accessories available, refer to pages 397-398-399 (Accessories).



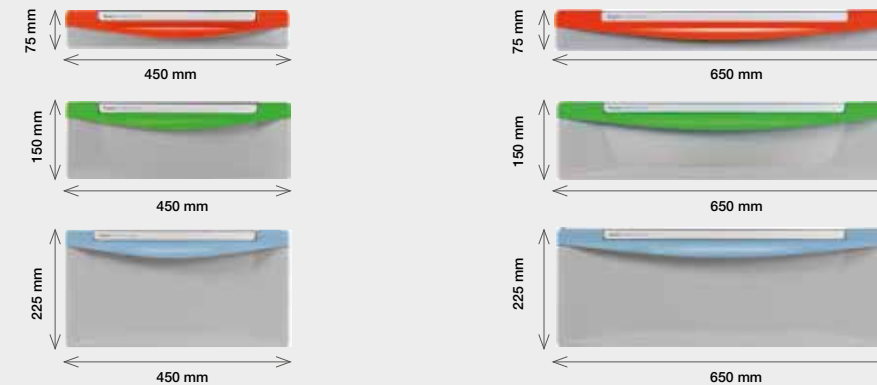
## Informazioni tecniche / Technical specifications



**PIANI DI LAVORO  
WORKTOP SURFACE**



**MISURE CASSETTI  
DRAWER MEASUREMENTS**



**GAMMA COLORI  
COLOUR RANGE**



**CONFORMITÀ - COMPLIANT WITH**

Regolamento Dispositivi Medici (UE) 2017/745 (MDR). Direttiva 93/42/CEE modificata ai sensi della Direttiva 2007/47/EC. Classificazione apparecchio: **Classe 1**  
Regulation (EU) 2017/745 (MDR). Directive 93/42/CEE modified in compliance with directive 2007/47/EC. Device classification: **Class 1**

SPECIALIST BEDS  
WARD FURNITURE  
PAEDIATRICS  
CONSULTING ROOMS & CLINICS  
TECHNICAL WALL SOLUTIONS  
CARTS  
STRETCHERS  
FURNISHING ACCESSORIES  
HEALTHCARE FACILITIES

LETTI SPECIALISTICI  
ARREDO DEGENZA  
PEDIATRIA  
AMBULATORI & SPECIALISTICA  
PARETI TECNICHE  
CARRELLI  
BARELLE  
COMPLEMENTI DI ARREDO  
RESIDENZE ASSISTITE

## Switch 45



9CS4003



9CS4031



9CS4112



9CS4140



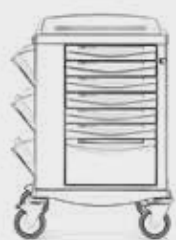
9CS4221



9CS4330



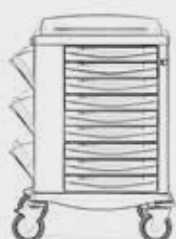
9CS4411



9CS4601



9CS4520



9CS4900

## Switch 65



9CS6003



9CS6031



9CS6112



9CS6140



9CS6221



9CS6411



9CS6330

## Switch 90

MODELLI SIMMETRICI  
SYMMETRICAL MODELS



9CS8112112



9CS8140140



9CS8221221



9CS8031031



9CS8411411

MODELLI ASIMMETRICI  
NON-SYMMETRICAL  
MODELS



9CS8031003



9CS8221031



## Accessori / Accessories

### Switch 45



**9CS9915**  
Tubo ad arco per fissaggio accessori.  
*Accessory bridge tube.*



**9CS9938**  
Tappetino asportabile top in PVC.  
*Removable worktop mat in PVC.*



**9CS9771**  
Kit di divisori ordinatori in plastica - cassetto da h. 75 mm.  
*Plastic drawer divider kit - drawer h. 75 mm.*



**9CS9772**  
Kit di divisori ordinatori in plastica - cassetto da h. 150 mm - cassetto da h. 225 mm.  
*Plastic drawer divider kit - drawer h. 150 mm - drawer h. 225 mm.*

### Switch 65



**9CS9935**  
Tubo ad arco per fissaggio accessori.  
*Accessory bridge tube.*



**9CS9939**  
Tappetino asportabile top in PVC.  
*Removable worktop mat in PVC.*



**9CS9773**  
Kit di divisori ordinatori in plastica - cassetto da h. 75 mm.  
*Plastic drawer divider kit - drawer h. 75 mm.*



**9CS9774**  
Kit di divisori ordinatori in plastica - cassetto da h. 150 mm - cassetto da h. 225 mm.  
*Plastic drawer divider kit - drawer h. 150 mm - drawer h. 225 mm.*

### Switch 90



**9CS9940**  
Tappetino asportabile top in PVC.  
*Removable worktop mat in PVC.*



**9CS9985**  
Supporto con barre porta accessori.  
*Support with accessory holder bars.*



**9CS9984U**  
Dispenser 10 cassette (da ordinare con 9CS9985).  
*Dispenser 10 bins (to be ordered with 9CS9985).*



**9CS9981**  
Due vaschette con supporto.  
*Two tray support.*



## Carts → Switch → Accessories

SISTEMA DI CHIUSURA CASSETTI  
DRAWERS LOCKING SYSTEMS

Per gli accessori con un "\*" è necessario scegliere un tipo di tubo di fissaggio.  
For accessories marked with an asterisk (\*) you need to choose an accessory attachment tube type.



Chiusura a chiave.  
Key lock.



Chiusura a sigillo.  
Seal lock.



**9CS9710**  
Kit 50 sigilli.  
50 seals kit.

ACCESSORI  
PARTE  
POSTERIORE  
DEL CARRELLO  
REAR END CART  
ACCESSORIES

**9CS9951**  
Portabombola.  
Oxygen cylinder support.



**9CS9952**  
Tavola massaggio cardiaco.  
Cardiac massage board.



**9CS9953**  
Porta cateteri.  
Catheter holder.



**9CS9960**  
Multipresa.  
Multiplug.

ACCESSORI LATO SINISTRO DEL  
CARRELLO  
LEFT SIDE CART ACCESSORIES

**9CS9801**  
Supporto per pompa aspiratore.  
Aspirator pump support.



**9CS9804**  
Supporto porta flaconi singola.  
Single bottle holder support.

ACCESSORI LATO DESTRO DEL CARRELLO  
RIGHT SIDE CART ACCESSORIES

**9CS9803**  
Barra porta accessori laterale  
25 x 10 mm.  
25 x 10 mm side accessory  
bar support.



**9CS9852**  
Portarifiuti medio 14 l.  
Medium waste bin 14 l.



**9CS9853**  
Portarifiuti grande 20 l.  
Large waste bin 20 l.



**9CS9854**  
Coppia portarifiuti piccoli 8 l.  
Small waste bin pair 8 l.



**9CS9855**  
Supporto per scatole Halipac.  
Halipac container support.



**9CS9857**  
Coppia portarifiuti medio 14 l.  
Medium waste bin pair 14 l.



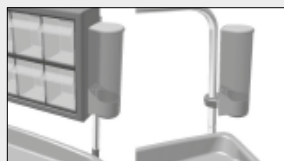
**9CS9006**  
Maniglione di spinta carrello.  
Cart push handle.



## Carts → Switch → Accessories

ACCESSORI PARTE SUPERIORE DEL CARRELLO  
UPPER CART ACCESSORIES

Per gli accessori con un "\*" è necessario scegliere un tipo di tubo di fissaggio.  
For accessories marked with an asterisk (\*) you need to choose an accessory attachment tube type.



**9CS9928 \***  
Dispenser bicchieri con fissaggio al tubo o al dispenser.  
Beaker dispenser with tube or dispenser attachment.



**9CS9907 \***  
Supporto universale cestino aghi usati.  
Universal sharps container support.



**9CS9909 \***  
Contentitore porta guanti singolo.  
Single glove box holder.



**9CS9911**  
Asta flebo regolabile con due ganci in plastica.  
Adjustable IV pole with 2 plastic hooks.



**9CS9912 \***  
Contentitore porta guanti multiplo agganciabile sul tubo.  
Multiple glove box holder for bridge tube.



**9CS9914U**  
Portamonitor / portastrumenti.  
Defibrillator / monitor shelf.



**9CS9902 \***  
Sei vaschette con supporto.  
Six tray support.



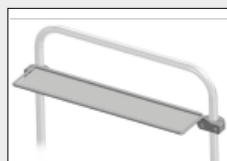
**9CS9923 \***  
Supporto a tre ripiani in acciaio inox.  
Three stainless steel shelves with support.



**9CS9916 \***  
Supporto bacinella su sopralzo.  
Basin with support.



**9CS9932 \***  
Supporto a 2 vaschette (morsetti inclusi).  
Two tray support (clamps included).



**9CS9933 \***  
Supporto con ripiano inox.  
Stainless steel shelf support.



**9CS9927 \***  
Lampadina LED.  
LED lamp.



**9CS9917 \***  
Apri ampolle.  
Ampoule breaker.



**9CS9920 \***  
Porta bacinella reniforme su sopralzo.  
Kidney basin with support.



**9CS9921**  
Asta flebo regolabile con due ganci in plastica. Per fissaggio al tubo ad arco. (morsetti inclusi).  
Adjustable IV pole with 2 plastic hooks. For accessory bridge attachment. (clamps included).



**9CS9918 \***  
Distributore disinfettante.  
Disinfectant distributor.



**9CS9904U**  
Dispenser 10 cassette a ribalta.  
Dispenser with 10 tilting bins.



**9CS9913**  
Tubo singolo per fissaggio accessori.  
Single accessory attachment tube.



**9CS9944**  
Distributore sapone a leva.  
Soap distributor.



**9CS9919 \***  
Porta disinfettante (morsetto incluso).  
Disinfectant holder (clamp included).



**9CS9930**  
Cinghie per portamonitor.  
Monitor holder belts.



**9CS9929**  
Tappetino per portamonitor.  
Removable pad for monitor/defibrillator holder.



**9CS9350**  
Casellario portafili.  
Suture boxes holder.